









InDesign - Perfectionnement

 Durée	14 heures-2 jours
 Niveau	Perfectionnement
 Public	Graphistes, maquettistes, illustrateurs en charge de la publication professionnelle des supports imprimés ou numériques de l'entreprise. Assistantes et secrétaires qui ont à réaliser des mises en page élaborées.
 Pré-requis	Connaissance de l'outil informatique et du logiciel InDesign ou avoir suivi la Formation Indesign Initiation
 Objectifs pédagogiques de la formation	Comprendre les subtilités de InDesign et augmenter son efficacité en production. Améliorer la gestion des documents longs. Mieux maîtriser les fonctions avancées de InDesign.
 Animateur/ Formateur	Formateur InDesign exerçant depuis plusieurs années dans l'univers de la PAO aussi bien en production qu'en enseignement auprès des professionnels.
 Moyens d'encadrement	L'encadrement des stagiaires sera assuré par la direction de Kouros Formation ou, à défaut, par le formateur.
 Modalités et pédagogie	Questionnaire d'évaluation en amont et en fin de formation - Programme entièrement personnalisé avec des cas pratiques et études de cas, Quizz - Support Stagiaire - Attestation de fin de stage.

PARIS

LYON

MARSEILLE

NICE

MONTPELLIER

STRASBOURG

LILLE

NANTES

TOULOUSE

Programme 1/2

Rappel des notions de base

- ▶ Format de document.
- ▶ Gestion des blocs (alignement, position, association, déformation...).
- ▶ Gestion du texte.
- ▶ Gestion des images (importation depuis Bridge, placement, résolution, mode colorimétrique...).
- ▶ Impression et création de fichiers en format pdf.

Gagner en productivité

- ▶ Utiliser le mode éditeur de InDesign pour gagner du temps en saisie.
- ▶ Créer des palettes de glyphes personnalisées.
- ▶ Exploiter le gestionnaire de polices.
- ▶ Créer et gérer des bibliothèques évoluées.
- ▶ Utiliser Mini Bridge.
- ▶ Exploiter le récupérateur de contenu.
- ▶ Créer et gérer les styles d'objets


KOUROS FORMATION, une marque GRAPHIK CHANNEL

 Sarl au capital de 20.000€ enregistrée sous le numéro de Siret : 492 486 121 00022
 Numéro de déclaration : 11 75 41 542 75
 11 rue Jouye Rouve - 75020 Paris - 01.83.56.08.28 - info@kouros.fr - www.kouros.fr


K-2022-v1.0 27/09/2022

Programme 2/2

Améliorer la gestion des images

- ▶ gérer les masques de détourage et les habillages évolués ;
- ▶ gérer les calques grâce au format PSD ;
- ▶ éditer directement ses images dans Photoshop ;
- ▶ redistribuer automatiquement les images ;
- ▶ créer des légendes dynamiques ou statiques ;
- ▶ importer des tableaux Excel et gérer la liaison dynamique ;
- ▶ exploiter le texte conditionnel ;
- ▶ créer des champs de formulaires ;
- ▶ découvrir le GREP.

Gérer des documents longs sous InDesign

- ▶ Créer un livre - Utiliser les références croisées.
- ▶ Créer des tables de matière et d'index - Gérer la grille de ligne de base.

Améliorer la gestion des gabarits

- ▶ réorganiser des pages ;
- ▶ utiliser les pages multiples ;
- ▶ exploiter les mises en page liquides ;
- ▶ utiliser les variantes de pages ; gérer les sections ;
- ▶ libérer les éléments de gabarits ;
- ▶ répartition sur plusieurs colonnes.

Améliorer la diffusion et l'ergonomie

- ▶ Rappel sur la problématique de l'aplatissement des transparences.
- ▶ Prise en compte de l'exportation en niveau de gris.
- ▶ Créer des fichiers PDF respectant les contraintes des finalités Print, Web et numériques.
- ▶ Intégrer des éléments interactifs dans votre mise en page.
- ▶ Découvrir les nouveaux modes de diffusion numérique

Mieux utiliser les outils graphiques d'InDesign

- ▶ Maîtriser les outils de tracés - Les Pathfinder.
- ▶ Rappels sur Bridge - L'environnement Cloud.

Evaluation des connaissances acquises